


担当医師



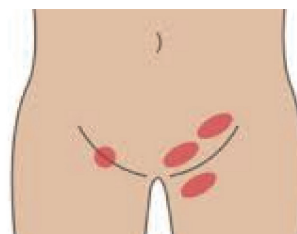
渡野邊郁雄

ヘルニア専門外来

金曜日(月1回) AM 9:00 ~ 11:00

鼠径部ヘルニアについて

鼠径部を中心にお腹の壁の隙間から内臓がとび出してしまった状態がヘルニアです。緊急手術が必要となることもあります。



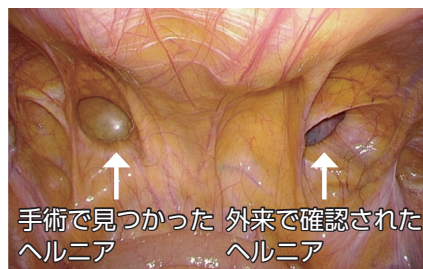
鼠径部ヘルニアの主な脱出部位

腹腔鏡下鼠径部ヘルニア修復術

当院では積極的に腹腔鏡手術を行っています。お腹の中から病気の状態を確認し適切な治療を行います。

また手術後の痛みも従来の手術より軽く早い回復が望めます。

腹腔鏡で見た鼠径ヘルニア



手術で見つかったヘルニア 外来で確認されたヘルニア

腹腔鏡で反対側のヘルニアもみつきり、同時に治療することができました。

ロボット手術 (自費診療)

当院ではロボット支援下鼠径ヘルニア手術を導入しています。自費診療になりますが、その高精細な3D映像、多関節機能、手ぶれ補正、カメラワークによってより精密な手術が可能です。

詳しくは外来受診時にお問い合わせください。



受診希望の方は紹介状をご用意の上、予約センター (03-5923-3240) までお電話ください。

